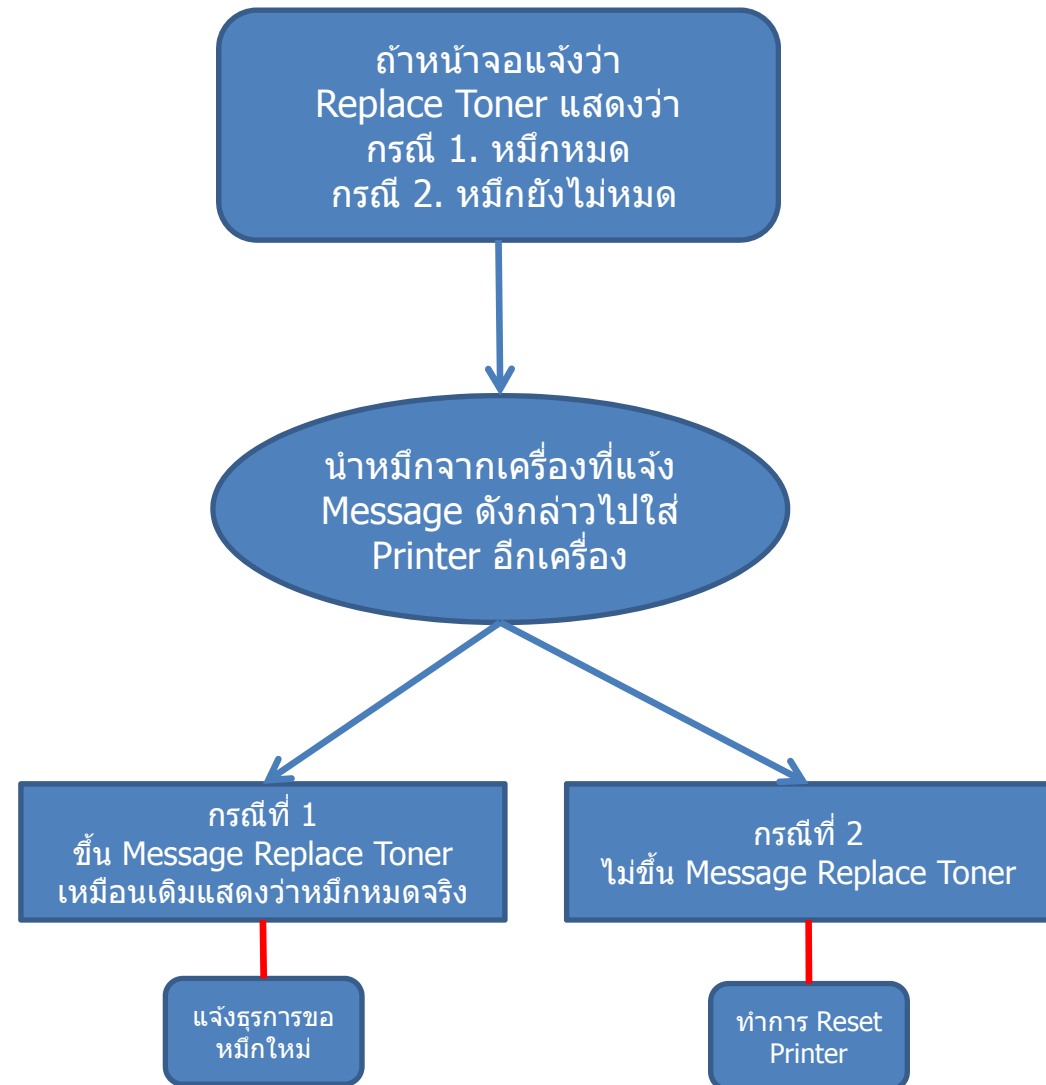



ขั้นตอนการ Reset หมึก Printer Brother เมื่อนำจอ Printer แจ้งว่า หมึกหมด(Replace Toner)



ขั้นตอนการ Reset หมึก Printer Brother เมื่อนำจอ Printer แจ้งว่า หมึกหมด(Replace Toner)



ขั้นตอนการ Reset หมึก Printer Brother เมื่อนำจอ Printer แจ้งว่า หมึกหมด(Replace Toner)



เปิดฝาครอบด้านหน้า
เครื่อง Printer ออก



ขั้นตอนการ Reset หมึก Printer Brother เมื่อนำจอ Printer แจ้งว่า หมึกหมด(Replace Toner)



กดปุ่ม Secure
กับ Cancel
พร้อมกัน


ขั้นตอนการ Reset หมึก Printer Brother เมื่อนำจอ Printer แจ้งว่า หมึกหมด(Replace Toner)




หน้าจอ Printer จะ
ขึ้นคำว่า
TNR-STR
ดังรูป

จากนั้นกดปุ่ม OK

ขั้นตอนการ Reset หมึก Printer Brother เมื่อนำจอ Printer แจ้งว่า หมึกหมด(Replace Toner)



ถ้าเรากดปุ่ม OK
เข้าไป เครื่องจะขึ้น
คำสั่ง ดังรูป
ไม่ต้องตกใจ



หน้าจอจะกลับมาขึ้น Message
TNR-STR เหมือนเดิม
จากนั้นกดปุ่ม OK

ขั้นตอนการ Reset หมึก Printer Brother เมื่อนำจอ Printer แจ้งว่า หมึกหมด(Replace Toner)




หน้าจอจะแสดงคำว่า
Reset กับ Exit

จากนั้นกด
ปุ่ม

เพื่อทำการ Reset หมึก Printer

ขั้นตอนการ Reset หมึก Printer Brother เมื่อนำจอ Printer แจ้งว่า หมึกหมด(Replace Toner)



หน้าจอจะขึ้นคำว่า "Accepted"
จากนั้นกดปุ่ม OK

เป็นอันสิ้นสุดขั้นตอนการ Reset หมึก Printer

ขั้นตอนการ Reset หมึก Printer Brother เมื่อนำจอ Printer แจ้งว่า หมึกหมด(Replace Toner)

ผลที่ได้

ยืดระยะเวลา(อายุ)การใช้งานหมึกไปได้อีกเท่าตัว



Mono Toner

TN3478

Black Toner Super High Yield Approx. 12,000 pages

Price : \$ 1,026.00



คณะแพทยฯ	จำนวนที่ใช้ต่อปี	ราคาต่อตลับ	จำนวนเงินต่อปี	
ปัจจุบัน	หมึก Printer Brother รุ่น TN-3478	3,602 ตลับ	2,675 บาทต่อตลับ	9.64 ล้านบาทต่อปี
อนาคต	จากวิธีดังกล่าวจะทำให้คณะประหยัดเงินไปได้		4.82 บาท	

ขั้นตอนการ Reset หมึก Printer Brother เมื่อนำจอ Printer แจ้งว่า หมึกหมด(Replace Toner)

