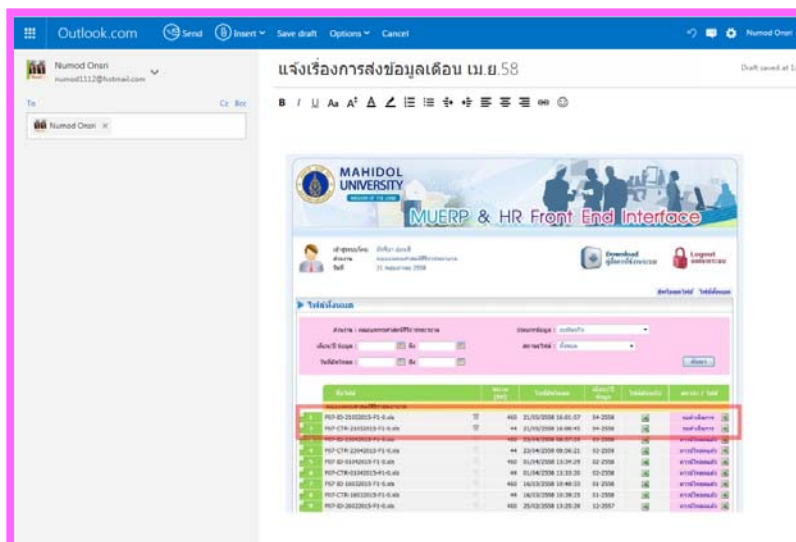
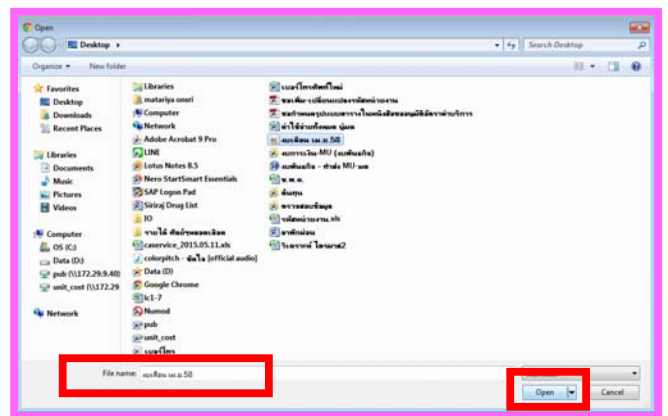
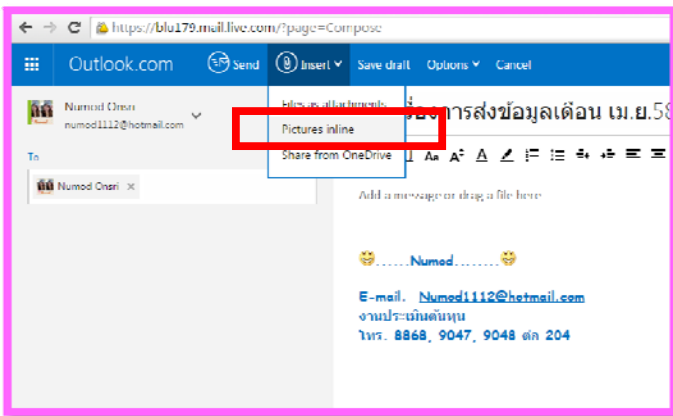


การแนบ File ภาพ ส่ง E-mail

วันนี้เราจะมาแนะนำเพื่อนๆ ในการแนบ File รูปภาพ ส่ง E-mail ให้ง่ายต่อการใช้งาน โดยสามารถมองเห็นภาพที่แนบมาได้ทันที โดยไม่ต้อง Download > Save ให้เสียเวลา โดยใช้วิธีง่ายๆ ดังนี้

เปิด Mail เลือก Insert > Picture inline > เลือก File ภาพที่ต้องการส่ง > เลือก Open > ภาพแสดงใน Mail



เพียงวิธีง่ายๆ แค่นี้ ก็ทำให้ผู้รับสารข้อมูลเห็นได้โดยทันที หวังว่าจะมีประโยชน์ในการใช้งานของเพื่อนๆ นะคะ

Numod