



CoP มุมสบายส์ไตล์ต้นทุน

KM

วิธีการ Download ข้อมูลบน Tableau



วิธีการ **Download** ที่นิยมใช้กัน

1. **load** แบบ **Full Data**
2. **load** แบบ **CrossTab**



เลือกข้อมูล
ปี 2565

เลือก
download
data

Financial Information of IPD | Financial Information of IPD (All) | Patient Information of IPD | Doctor Information of IPD

มหาวิทยาลัยมหิดล
คณะแพทยศาสตร์
ศิริราชพยาบาล

Financial Information of IPD

ปีงบประมาณ 2565

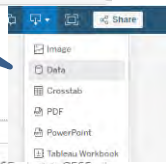
ปีงบประมาณ (ค.ค.-ก.ย.)

ปีงบประมาณ 2565

		ค.ค. 2564	พ.ย. 2564	ธ.ค. 2564	ม.ค. 2565	ก.พ. 2565	มี.ค. 2565	เม.ย. 2565	พ.ค. 2565	มิ.ย. 2565	ก.ค. 2565	ส.ค. 2565	
บาท	800M												
	600M												
400M													
200M													
0M													
ต้นทุน	ต้นทุน												
รายได้รวม	รายได้รวม												
ค.เฉลี่ย	ค.เฉลี่ย												
ต้นทุน	ต้นทุน												
รายได้รวม	รายได้รวม												
ค.เฉลี่ย	ค.เฉลี่ย												
ต้นทุน	ต้นทุน												
รายได้รวม	รายได้รวม												
ค.เฉลี่ย	ค.เฉลี่ย												
ต้นทุน	ต้นทุน												
รายได้รวม	รายได้รวม												
ค.เฉลี่ย	ค.เฉลี่ย												
ต้นทุน	ต้นทุน												
รายได้รวม	รายได้รวม												
ค.เฉลี่ย	ค.เฉลี่ย												
ต้นทุน	ต้นทุน												
รายได้รวม	รายได้รวม												
ค.เฉลี่ย	ค.เฉลี่ย												

จำนวนผู้ป่วย (AN, ราย)

รายได้เฉลี่ยต่อราย (บาท)





แต่ ...
ข้อมูลที่ได้
ไม่ใช่ปี 2565

ประเภทสังคม (บุคลากร-GJ)	จำนวนผู้ป่วย	1/10/2560	Reset Filter	Dynamic
โครงการโรคเฉพาะ ปกส.	จำนวนผู้ป่วย	1/10/2560	Reset Filter	
ประเภทสังคม (บุคลากร-Sirira)	จำนวนผู้ป่วย	1/10/2560	Reset Filter	
ประเภทสังคม-ศิริราช	จำนวนผู้ป่วย	1/10/2560	Reset Filter	
ประเภทสังคม-ต่าง รพ.	จำนวนผู้ป่วย	17/2/2566	Reset Filter	
30B ศิริราช	จำนวนผู้ป่วย	17/2/2566	Reset Filter	
จ่ายเงินเอง	จำนวนผู้ป่วย	17/2/2566	Reset Filter	
สิทธิอื่นๆ	จำนวนผู้ป่วย	17/2/2566	Reset Filter	
กรมบัญชีกลาง	จำนวนผู้ป่วย	17/2/2566	Reset Filter	
30B รพ.อื่น	จำนวนผู้ป่วย	17/2/2566	Reset Filter	
ประเภทสังคม (บุคลากร-GJ)	Avg. AdjRW	17/2/2566	Reset Filter	
โครงการโรคเฉพาะ ปกส.	Avg. AdjRW	17/2/2566	Reset Filter	
ประเภทสังคม (บุคลากร-Sirira)	Avg. AdjRW	17/2/2566	Reset Filter	



วิธี
Download
ที่ถูกต้อง

Click data
ที่ต้องการ
download

เลือก
download
data

มหาวิทยาลัยมหิดล
คณะแพทยศาสตร์
ศิริราชพยาบาล

Financial Information of IPD

กลุ่มข้อมูล รายการกลุ่ม...
สิทธิ์ผู้ป้วย (All)

ปีงบประมาณ 2565

ค.ค. 2564	พ.ย. 2564	ธ.ค. 2564	ม.ค. 2565	ก.พ. 2565	มี.ค. 2565	เม.ย. 2565	พ.ค. 2565	มิ.ย. 2565	ก.ค. 2565	ส.ค. 2565	ก.ย. 2565

แก้ไขชาติ (คน)

Reset Filter



Click เลือก full Data

ได้ข้อมูลปี 2565

View Data: Table_Bar (48 marks) - Google Chrome

portal.sidata.si/vizql/v_202212205161720/javascrpts/hybrid-window/hybridWindow.html?id=1gpm8f9pv%2461

Tabs Summary 48 rows 6 fields

Summary	Abc	Abc	Abc
Full Data	Migrated Data	Migrated Data	Migrated Data
	ปีงบประมาณ	เดือน	Measure Names
	ปีงบประมาณ 2565	1/10/2564 0:00:00	รายได้รวม
	ปีงบประมาณ 2565	1/10/2564 0:00:00	ต้นทุน
	ปีงบประมาณ 2565	1/11/2564 0:00:00	รายได้รวม
	ปีงบประมาณ 2565	1/11/2564 0:00:00	ต้นทุน
	ปีงบประมาณ 2565	1/12/2564 0:00:00	รายได้รวม
	ปีงบประมาณ 2565	1/12/2564 0:00:00	ต้นทุน
	ปีงบประมาณ 2565	1/1/2565 0:00:00	รายได้รวม
	ปีงบประมาณ 2565	1/1/2565 0:00:00	ต้นทุน
	ปีงบประมาณ 2565	1/2/2565 0:00:00	รายได้รวม
	ปีงบประมาณ 2565	1/2/2565 0:00:00	ต้นทุน
	ปีงบประมาณ 2565	1/3/2565 0:00:00	รายได้รวม
	ปีงบประมาณ 2565	1/3/2565 0:00:00	ต้นทุน
	ปีงบประมาณ 2565	1/4/2565 0:00:00	รายได้รวม



วิธีการ Download ข้อมูลบน Tableau

เลือก Download

เราจะได้ข้อมูลตามรายงานที่เราเลือก

แต่ถ้าอยากได้ข้อมูลที่มีรายละเอียดมากกว่าที่แสดงตามหน้ารายงาน

The screenshot shows a Tableau data view with the following table:

ปีงบประมาณ	เดือน	Measure Names	Pivot Field Names
ปีงบประมาณ 2565	1/10/2564 0:00:00	รายได้รวม	Null
ปีงบประมาณ 2565	1/10/2564 0:00:00	ต้นทุน	Null
ปีงบประมาณ 2565	1/11/2564 0:00:00	รายได้รวม	Null
ปีงบประมาณ 2565	1/11/2564 0:00:00	ต้นทุน	Null
ปีงบประมาณ 2565			Null
ปีงบประมาณ 2565			Null
ปีงบประมาณ 2565			Null
ปีงบประมาณ 2565	1/1/2565 0:00:00	ต้นทุน	Null
ปีงบประมาณ 2565	1/2/2565 0:00:00	รายได้รวม	Null
ปีงบประมาณ 2565	1/2/2565 0:00:00	ต้นทุน	Null
ปีงบประมาณ 2565	1/3/2565 0:00:00	รายได้รวม	Null
ปีงบประมาณ 2565	1/3/2565 0:00:00	ต้นทุน	Null
ปีงบประมาณ 2565	1/4/2565 0:00:00	รายได้รวม	Null



The screenshot shows the Tableau 'View Data' interface. The 'Full Data' tab is selected, displaying a table with columns for 'Migrated Data' and 'เดือน'. The 'Show Fields' panel is open, listing various fields with checkboxes. Two callout boxes provide instructions: one for selecting 'Full Data' and 'Show Fields', and another for clicking the checkmark next to the desired field in the 'Show Fields' list.

1. เลือก **Full Data**
2. เลือก **Show Fields**

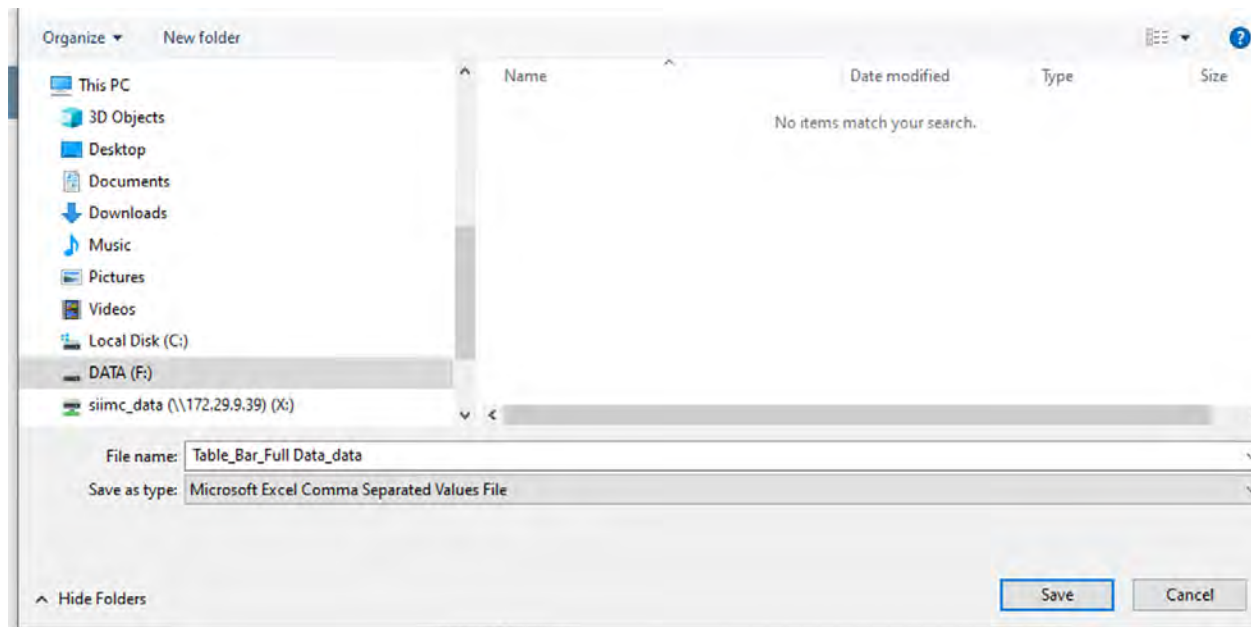
Click เลือก **field** ที่ต้องการ
Download เพิ่มเติม (ระบบจะแสดง
เครื่องหมาย ✓ หน้า **field** ที่เราเลือก)

Abc	Migrated Data	Abc	Migrated Data
Abc	เดือน	Abc	เดือน
Abc	ปีงบประมาณ 2565	Abc	1/7/2565 0:00:00
Abc	ปีงบประมาณ 2565	Abc	1/1/2565 0:00:00
Abc	ปีงบประมาณ 2565	Abc	1/3/2565 0:00:00
Abc	ปีงบประมาณ 2565	Abc	1/12/2564 0:00:00
Abc	ปีงบประมาณ 2565	Abc	1/2/2565 0:00:00
Abc	ปีงบประมาณ 2565	Abc	1/1/2565 0:00:00
Abc	ปีงบประมาณ 2565	Abc	1/8/2565 0:00:00
Abc	ปีงบประมาณ 2565	Abc	1/1/2565 0:00:00



The screenshot shows the Tableau 'View Data' interface. At the top, it says 'View Data: Table_Bar (48 marks) - Google Chrome'. The URL is 'portal.sidata.si/vizql/v_202212205161720/javascripts/hybrid-window/hybridWindow.ht...'. The interface has a 'Tabs' section with 'Full Data' selected, showing '200 rows' and '22 fields'. There are 'Show Fields' and 'Download' buttons. A search bar is visible above a dropdown menu. The dropdown menu is open, showing a list of items with checkboxes. The '(All)' option is selected, indicated by a blue checkmark. A red callout box points to this option with the text: 'หรือถ้าต้องการ Download รายละเอียดทั้งหมด ก็ให้เลือก All'. The data table below shows columns for 'ปีงบประมาณ', 'งบประมณ', and 'ตั้งหนี้สุทธิ'.

ปีงบประมาณ	งบประมณ	ตั้งหนี้สุทธิ
ปีงบประมาณ 2564	1/7/2564 0:00:00	ตั้งหนี้สุทธิ
ปีงบประมาณ 2564	1/3/2564 0:00:00	ตั้งหนี้สุทธิ
ปีงบประมาณ 2564	1/6/2564 0:00:00	ตั้งหนี้สุทธิ
ปีงบประมาณ 2564	1/2/2564 0:00:00	ตั้งหนี้สุทธิ
ปีงบประมาณ 2564	1/9/2564 0:00:00	ตั้งหนี้สุทธิ
ปีงบประมาณ 2564	1/11/2563 0:00:00	ตั้งหนี้สุทธิ
ปีงบประมาณ 2564	1/3/2564 0:00:00	ตั้งหนี้สุทธิ
ปีงบประมาณ 2564	1/9/2564 0:00:00	ตั้งหนี้สุทธิ
ปีงบประมาณ 2564	1/12/2563 0:00:00	ตั้งหนี้สุทธิ

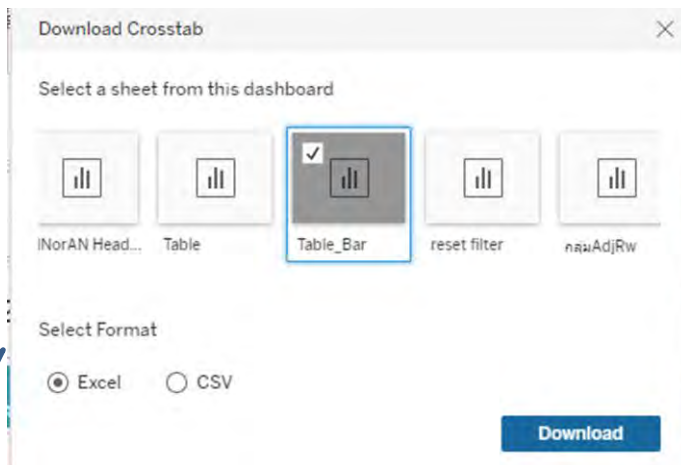


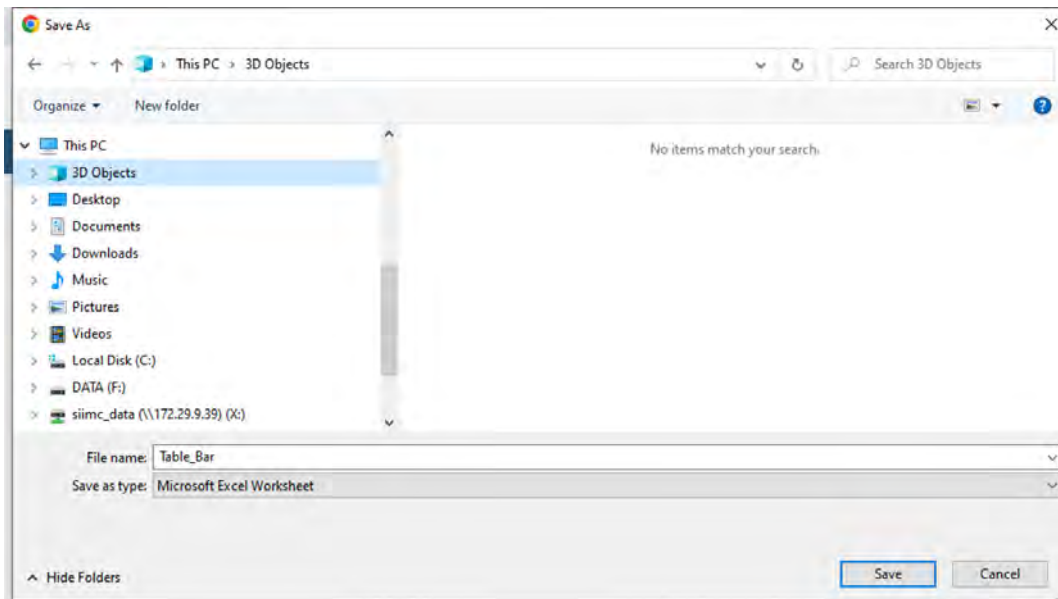
พิมพ์ชื่อไฟล์และ กด **Save**



หน้าจอจะ **Popup**
ให้เราเลือกไฟล์ที่
ต้องการ
Download

เลือก **format** ที่
ต้องการแล้วกด
Download

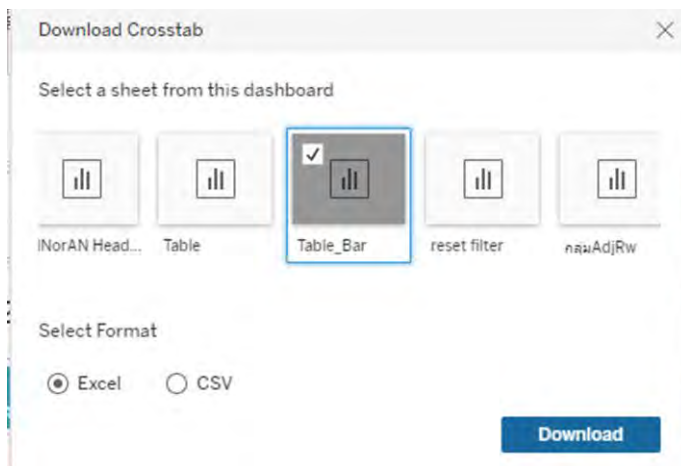




พิมพ์ชื่อไฟล์และ กด **Save**



แต่ถ้าไม่ทราบว่า
Data ที่เราต้องการ
อยู่ในไฟล์ที่ชื่อว่า
อะไร





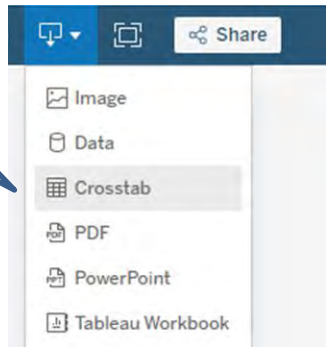
ในหน้ารายงานให้
กดเลือกสิ่งที่เรา
ต้องการ
Download

เลือก
Crosstab

จากตัวอย่างคือ
เลือก **load**
จำนวนผู้ป่วยแยก
ตามสิทธิ์

สิทธิ์ผู้ป่วย (จำนวนบาท) ข้อมูล ณ. 1/10/2560 - 17/2/2566 Sort จำนวนผู้ป่วย

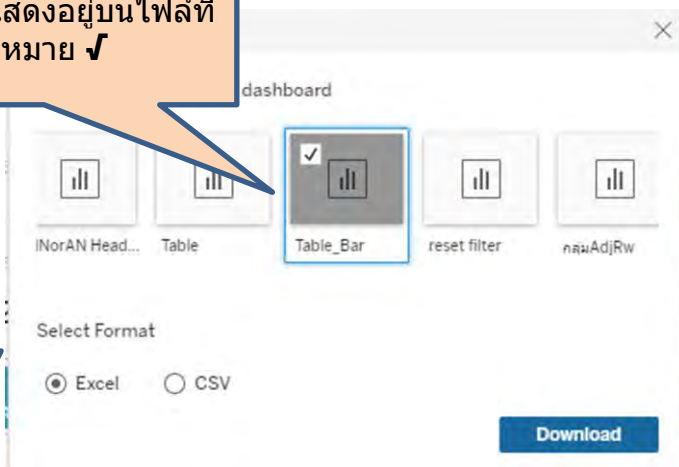
จำนวนผู้ป่วย	Avg. AdjRW	จำนวนวันนอนเฉลี่ย	รายได้รวม	ส่วนลด	รายได้สุทธิ	ต้นทุน	กำไร/ขาดทุน จากรายได้	กำไร/ขาดทุน จากรายได้สุทธิ
AN		เฉลี่ย	รวม	รวม	รวม	รวม	รวม	รวม
30B รพ.อื่น								
กรมบัญชี								
สิทธิ								
ไม่มีเงินเอง								
30B สิทธิราช								
ประกันสังคม-ต่าง รพ.								
ประกันสังคม-สิทธิราช								
ประกันสังคม (บุคลากร-Sir..								
โครงการโรคเฉพาะ ปกส.								
ประกันสังคม (บุคลากร-GJ)								
รวม								

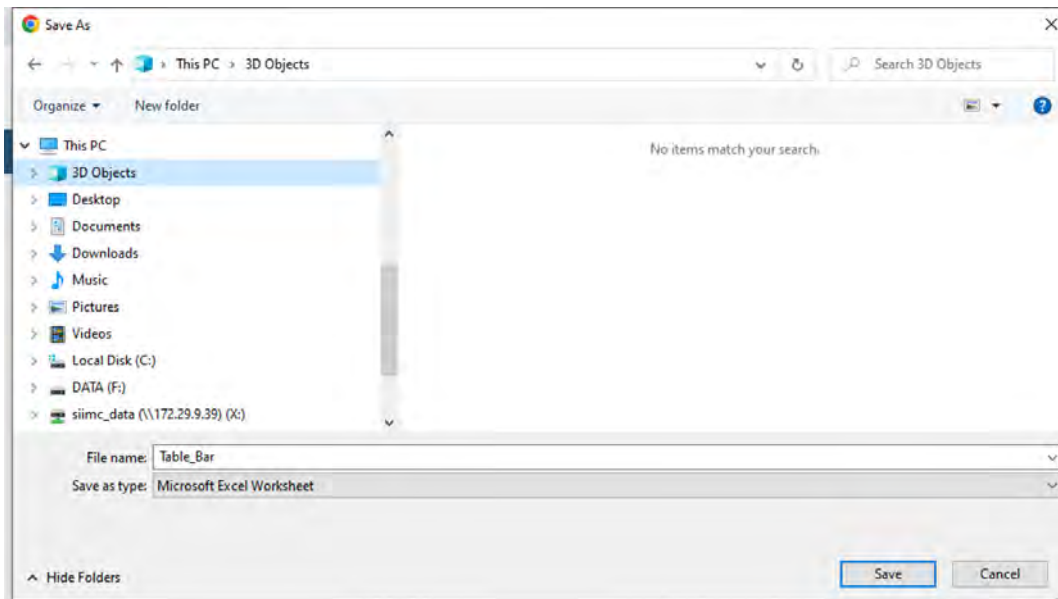




โดย **Data** ที่เราต้องการ
Download จะแสดงอยู่บนไฟล์ที่
มีเครื่องหมาย ✓

เลือก **format** ที่
ต้องการแล้วกด
Download





พิมพ์ชื่อไฟล์และ กด **Save**



THANK YOU