



มหาวิทยาลัยมหิดล  
คณะแพทยศาสตร์  
ศิริราชพยาบาล

# วิธีการสร้าง QR code เพื่อแชร์เอกสาร


นางดารรัตน์ กระจณีจิตร  
งานประเมินต้นทุน ฝ่ายการคลัง  
คณะแพทยศาสตร์ ศิริราชพยาบาล มหาวิทยาลัยมหิดล

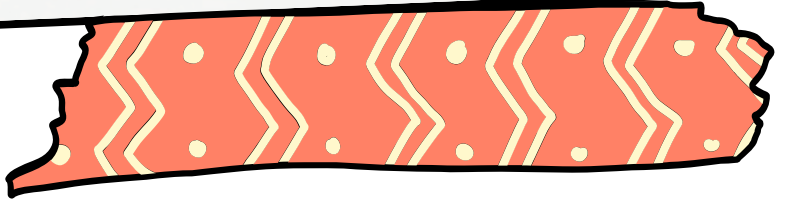




# หัวข้อการนำเสนอ

1. ที่มาและความสำคัญ
2. วิธีการจัดทำ
3. แหล่งอ้างอิง
4. AAR





# ที่มาและความสำคัญ


เวลาจัดการประชุม หรืออบรม ต้องเตรียมเอกสาร  
ที่เป็นกระดาษให้กับผู้เข้าร่วมประชุม อบรม และผู้เข้าร่วม  
ประชุม อบรม จะร้องขอสไลด์นำเสนอ จึงทำให้ยุ่งยากและ  
เสียเวลาในการจัดส่งข้อมูล ดังนั้นการมี QR code ทำให้  
สะดวก และสามารถลดภาระงานเอกสาร ลดระยะเวลาใน  
การจัดส่งข้อมูล ลดต้นทุนการใช้กระดาษ สะดวก และง่าย  
ในการส่งข้อมูล





# วิธีการจัดทำ

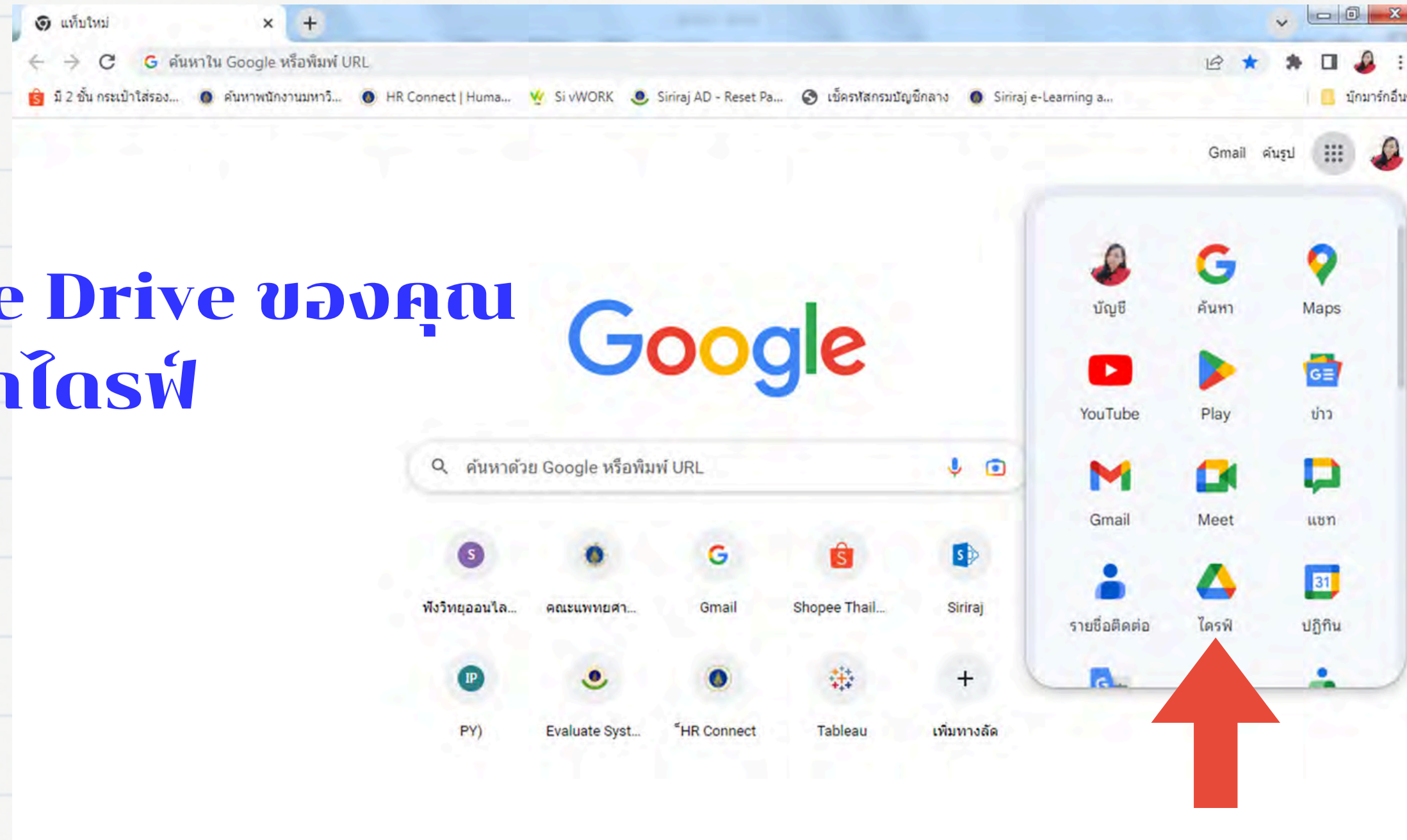
ก่อนอื่นเราต้องเตรียมไฟล์เอกสาร  
ที่เราต้องการสร้าง QR code  
ซึ่งสามารถใช้ได้ทั้ง Word, Excel, PowerPoint, PDF  
เพื่อทำการอัปโหลดใน Google ไดรฟ์



# วิธีการจัดทำ

01

เปิด Google Drive ของคุณ  
แล้วกดเลือกไดรฟ์





# วิธีการจัดทำ

02

เลือกไฟล์  
ของฉัน

ชื่อ	แก้ไขล่าสุด
ฟอร์มไม่มีชื่อ (File responses)	29 มิ.ย. 2018
18แพทเทิร์นชุดไทยรัชกาลที่ ๕ แก้ไข.pdf	7 พ.ย. 2016
20210604_191719.jpg	4 มิ.ย. 2021
20210822_220322.mp4	22 ส.ค. 2021
20210825_111858.jpg	25 ส.ค. 2021
20210903_152047.jpg	3 ก.ย. 2021
20210906_144151.jpg	8 ก.ย. 2021
20210906_144229.jpg	8 ก.ย. 2021


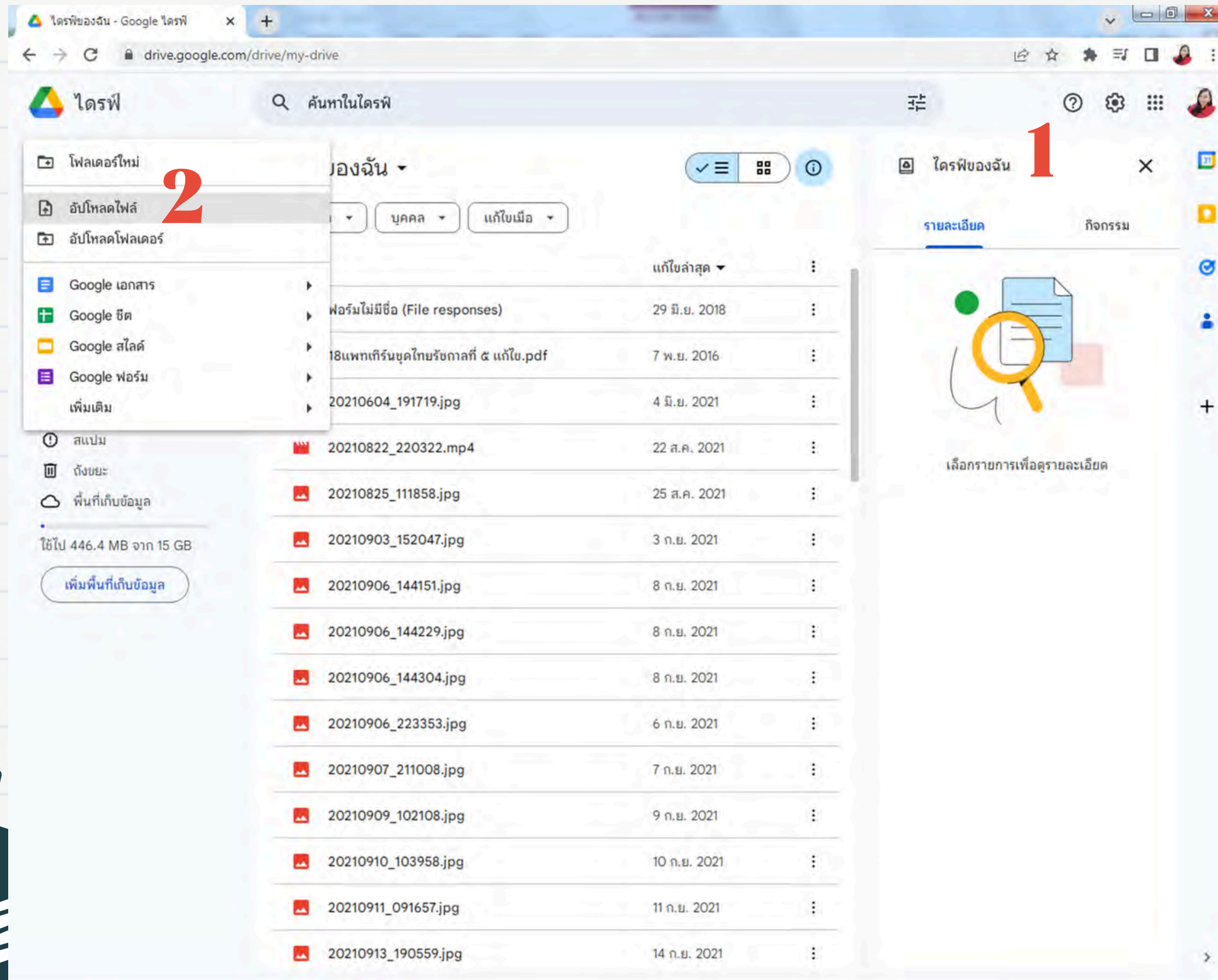




# วิธีการจัดทำ

03

กดเลือก  
1. ไดรฟ์ของฉัน  
2. อัปโหลดไฟล์  
ที่ต้องการสร้าง  
QR code






# วิธีการจัดทำ

04

เลือกไฟล์เอกสาร  
ที่เราต้องการอัปโหลด  
(สามารถอัปโหลดเป็นไฟล์  
หรือโฟลเดอร์ก็ได้)  
กดเลือก Open

The screenshot shows a Google Drive web interface in the background. Overlaid on it is a Windows File Explorer window titled 'Open' showing the 'Desktop' folder. The File Explorer window lists various files such as 'LINE', 'unit\_cost', 'Windows Live Messenger', and several PDF and Excel files. A red arrow points to the 'Open' button at the bottom right of the File Explorer window.







# วิธีการจัดทำ

05

- 1.การเข้าถึงทั่วไปให้
- เลือกทุกคนที่มีลิงก์
- 2.กดคัดลอกลิงก์
- 3.กดเสร็จสิ้น

แชร์ "ครุภัณฑ์ที่ต้องคำนวณ Net Present Value .pdf"

URL: [https://drive.google.com/file/d/17Kx9SbKc-YY70Bzd9491ZMcR3CnmMCEv/view?usp=drive\\_link](https://drive.google.com/file/d/17Kx9SbKc-YY70Bzd9491ZMcR3CnmMCEv/view?usp=drive_link)

การเข้าถึงทั่วไป **1**

ทุกคนที่มีลิงก์

ผู้มีสิทธิ์อ่าน

ผู้มีสิทธิ์อ่านในไฟล์นี้จะดูความคิดเห็นและคำแนะนำต่างๆ ได้

**2** คัดลอกลิงก์ **3** เสร็จสิ้น

ครุภัณฑ์ที่ต้องคำนวณ Net Present Value .pdf

ประเภท PDF

ขนาด 855 KB

พื้นที่เก็บข้อมูลที่ใช้ 855 KB

สถานที่ตั้ง My Drive

เจ้าของ Dararat Kraneejit (you) noi.dararat@gmail.com


แก้ไขเมื่อ 30 เม.ย. 2024 โดย ฉัน

เปิดเมื่อ 30 เม.ย. 2024 โดยฉัน

สร้างเมื่อ 30 เม.ย. 2024

สิทธิ์ดาวน์โหลด ผู้ดูสามารถดาวน์โหลดได้

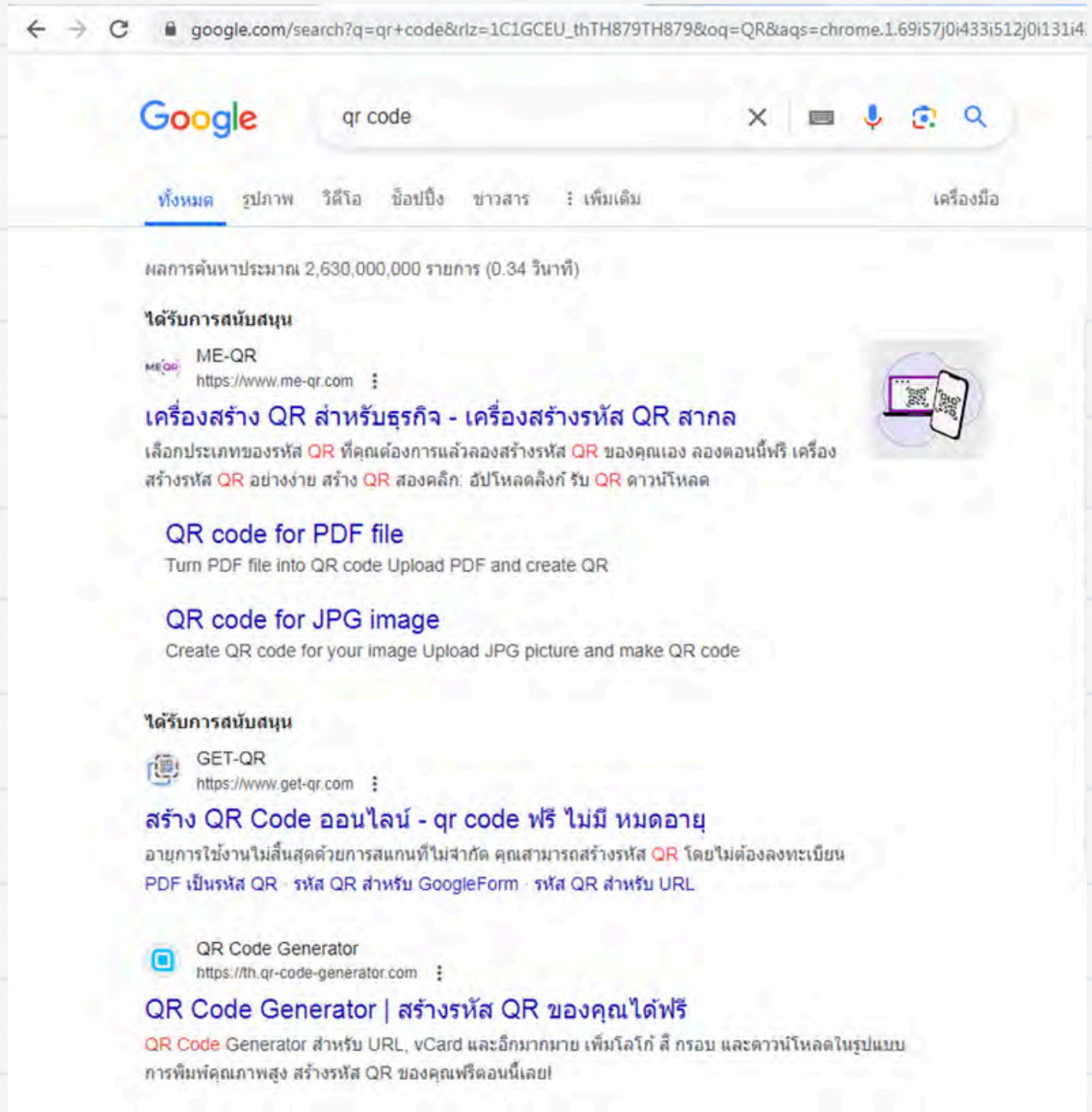
อัปโหลดเสร็จสมบูรณ์ 1 รายการ






# วิธีการจัดทำ

06



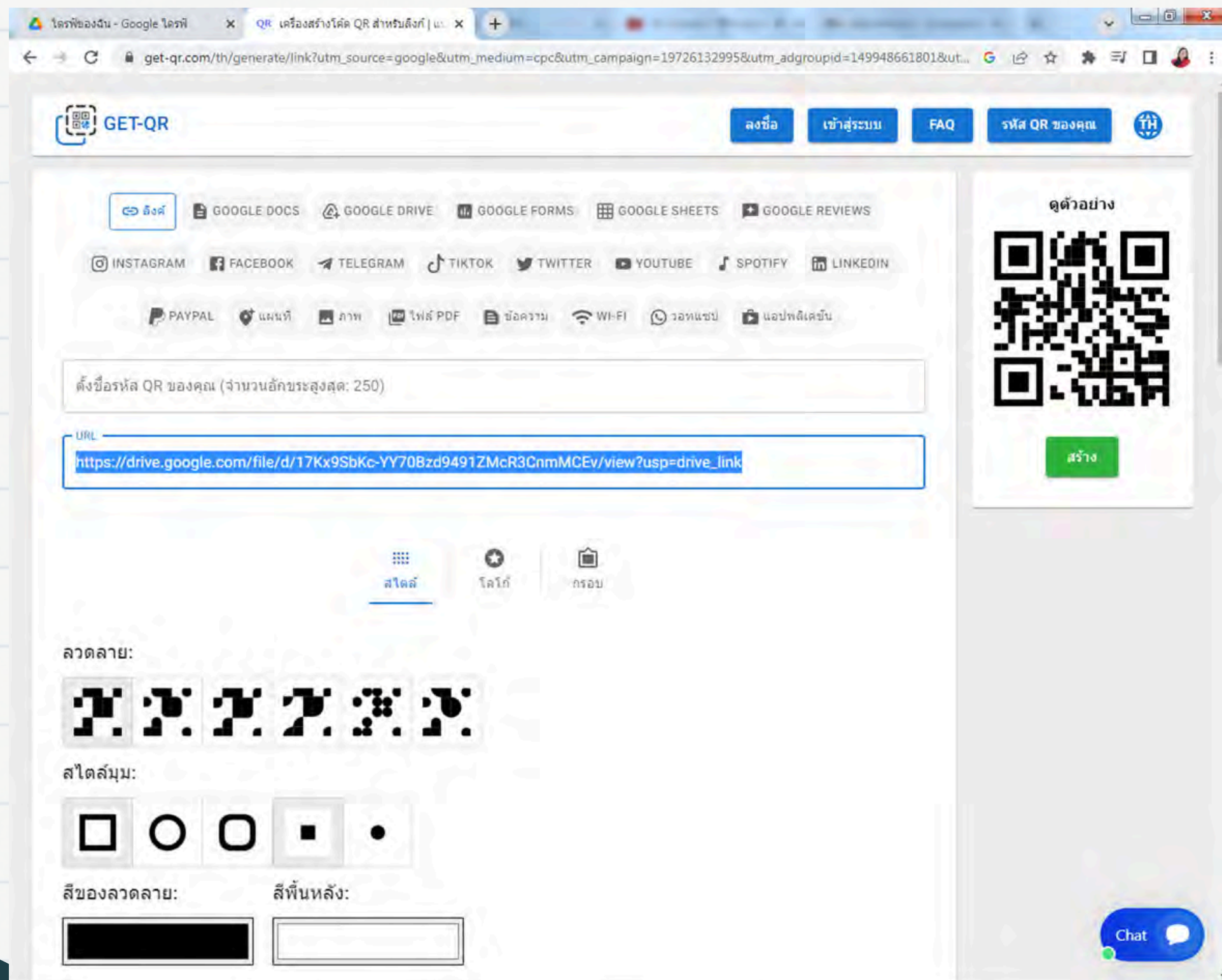
เปิดหน้า Google ขึ้นมา  
พิมพ์ในช่องค้นหา QR  
CODE กด Enter  
ก็จะมีหน้าเว็บไซต์ต่างๆ  
ให้เราเลือกใช้






# วิธีการจัดทำ

07



- นำลิงก์ที่เราได้จาก การอัปโหลดในไดรฟ์ ของฉันมาวาง
- กดสร้าง






# วิธีการจัดทำ

08



ที่จะปรากฏ QR CODE  
เราสามารถเชฟ  
และนำไปใช้งานได้เลย





มหาวิทยาลัยมหิดล  
คณะแพทยศาสตร์  
ศิริราชพยาบาล

# อ้างอิงข้อมูล

[HTTPS://WWW.FACEBOOK.COM/REEL/379372964640645](https://www.facebook.com/reel/379372964640645)





# After Action Review

หลังจากได้แลกเปลี่ยนเรียนรู้ และทดลองปฏิบัติตามที่ได้แชร์  
วิธีการสร้าง QR code เพื่อแชร์เอกสาร สมาชิกสามารถ  
นำไปประยุกต์ใช้ในการปฏิบัติงานจริงได้ ช่วยในการลด  
ภาระงานเอกสาร ลดระยะเวลาในการจัดส่งข้อมูล  
ลดต้นทุนการใช้กระดาษ สะดวก และง่ายในการส่งข้อมูล





มหาวิทยาลัยมหิดล  
คณะแพทยศาสตร์  
ศิริราชพยาบาล

# Thank you

