มหาวิทยาลัยมหิดล
คณะแพทยศาสตร์
ศิริราชพยาบาล

5 ขั้นตอนการค้นหาเอกสารคุณภาพ

KM Faculty of Medicine Siriraj Hospital

01. เข้าสู่ระบบ e-DOC เลือกเมนู “คลังเอกสารคุณภาพ”

02. คลิกปุ่ม 3 จุด ... เพื่อเริ่มต้นการค้นหา

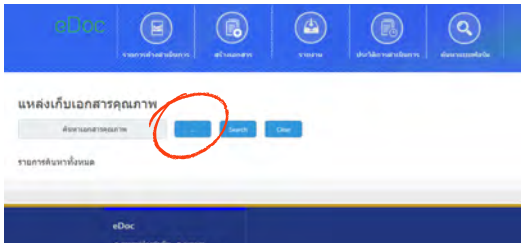

03. ใส่ Keyword เพื่อค้นหา : พิมพ์ Keyword ที่ต้องการค้นหา จากนั้นคลิก “Search”

ถ้ากด Enter จะค้นหาไม่เจอผลลัพธ์

ไม่จำเป็นต้องใส่ทุกช่อง สามารถเลือกใส่คำค้นหาในช่องใดช่องหนึ่งได้

แหล่งเก็บเอกสารคุณภาพ

ค้นหาเอกสารคุณภาพ | ... | Search | Clear

รหัสเอกสาร:

ใส่ **รหัสเอกสารคุณภาพ** ที่ต้องการค้นหา เช่น RD หรือ RD-01 หรือ RD-01-1-102-03 การค้นหาจะค้นหาคำที่ตรงกันหรือประกอบด้วยคำ ๆ นั้น

ชื่อเรื่อง:

ใส่ **ชื่อเรื่อง** ที่ต้องการค้นหา การค้นหาจะค้นหาคำที่ตรงกันหรือประกอบด้วยคำ ๆ นั้น

ตัวกรองเวลา: ◉วันที่หมดอายุ ○ช่วงหมดอายุของเอกสาร

filter ได้ ตาม **ช่วงเวลาที่เอกสารจะหมดอายุ** เช่น สีแดง สีม่วง
+ เอกสารที่ถูกยกเลิก (ซึ่งถ้าผู้ใช้งานทั่วไปมาเลือกเงื่อนไขนี้ จะค้นหาไม่เจอ)
+ เอกสารที่ยัง Active

วันที่อนุมัติ: ถึง:

ใส่ **วันที่อนุมัติ** เริ่มต้น และ สิ้นสุด ถ้าต้องการค้นหาเอกสารในช่วงเวลาดังกล่าว

วันที่หมดอายุ: ถึง:

ใส่ **วันที่หมดอายุ** เริ่มต้น และ สิ้นสุด ถ้าต้องการค้นหาเอกสารในช่วงเวลาดังกล่าว

สถานะเอกสาร: เลือกทั้งหมด...

04. ตัวอย่างหน้าจอผลลัพธ์การค้นหา

- แสดงตัวหนังสือ **สีแดง** เมื่อเอกสารหมดอายุแล้ว หรือ กรณีเอกสารถูกยกเลิกแต่ยังไม่หมดอายุ (Publish ให้เห็นแต่ไม่ให้ Download): Admin คณะเท่านั้นที่ Download ได้
- แสดงตัวหนังสือ **สีเหลือง** เมื่อเอกสารใกล้หมดอายุภายใน 1 เดือน
- แสดงตัวหนังสือ **สีม่วง** เมื่อเอกสารใกล้หมดอายุภายใน 3 เดือน
- แสดงตัวหนังสือ **สีเขียว** เมื่อเอกสารใกล้หมดอายุภายใน 6 เดือน
- อื่นๆ ที่ไม่เข้าเงื่อนไขด้านบน จะแสดง เป็นตัวหนังสือ **สีดำ**

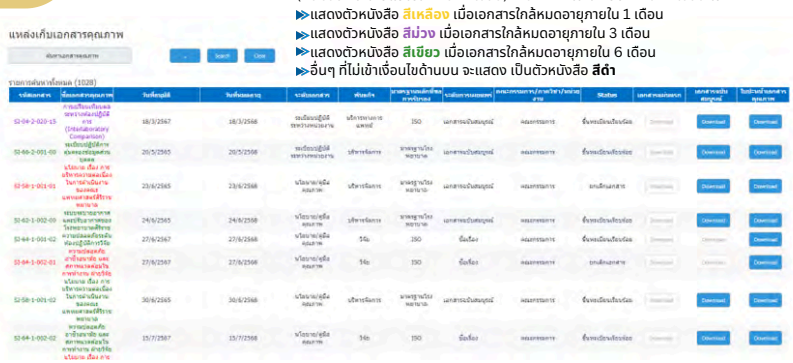

สามารถดาวน์โหลดเอกสารได้สามประเภท ดังนี้ 1. เอกสารแผ่นแรก 2. เอกสารฉบับสมบูรณ์ และ 3. ใบปะหน้าเอกสารคุณภาพ

05. กดปุ่ม “Download” เอกสารคุณภาพที่ต้องการ

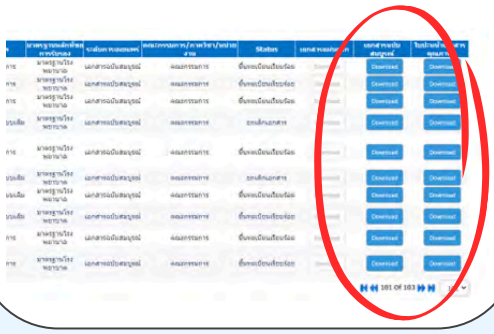

หมายเหตุ: หากท่านหรือหน่วยงานของท่านมีความประสงค์ที่จะเขียนเอกสารคุณภาพ สามารถติดต่อได้ที่ เจ้าหน้าที่ดูแลเอกสารคุณภาพประจำภาควิชา/หน่วยงานของท่าน (Document manager) หรือติดต่อที่ งานจัดการความรู้ (0 2419 9009 ต่อ 506)